



# ¡Reutiliza y Recicla el Plástico!



SEA  
GUARDIANS

EXPLORA EL POTENCIAL CREATIVO DEL PLÁSTICO RECICLADO. DESCUBRE CÓMO DARLE UNA NUEVA VIDA A LOS MATERIALES QUE PODRÍAN ACABAR EN VERTEDEROS O EN NUESTROS OCÉANOS. PODEMOS CONTRIBUIR A UN FUTURO MÁS LIMPIO Y SALUDABLE PARA TODOS. ¡MANOS A LA OBRA! ¡CONVIÉRTETE EN UNO DE NUESTROS SEA GUARDIANS!

Recorta y crea tu máscara



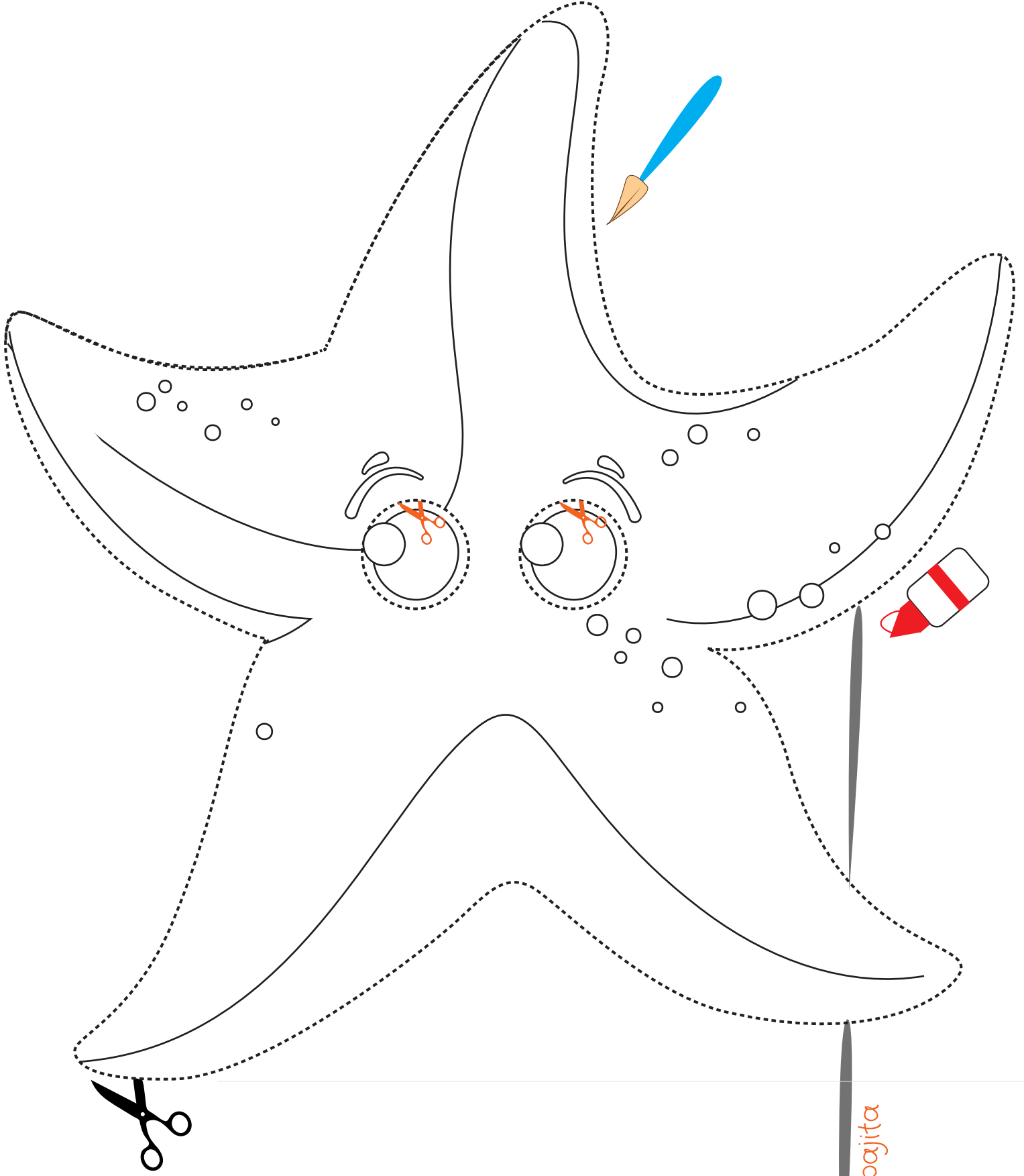
**Para esta manualidad necesitarás: Tijeras, pegamento y una pajita o palito**

1. Recorta la máscara. Recuerda decorarlo como quieras.
2. Recorta los ojos, este será el espacio para tu cara.
3. Colorea al Sea Guardian como quieras.
4. Pega un palo o una pajita al Sea Guardian y pégalo detrás de la máscara.

Para más manualidades entra en:



<https://seaguardians.es/manualidades>



Palo o pajita